

Scheda Paese

CANADA

Capitale	Popolazione (milioni)	PIL nominale (miliardi USD PPP)
Ottawa	36,2	1.682,4

Opportunità per l'export italiano

59/100

Export opportunity index

25°

Mercato di destinazione per l'export italiano

18°

Mercato di destinazione dell'export Italiano in UE-OCSE

50/100

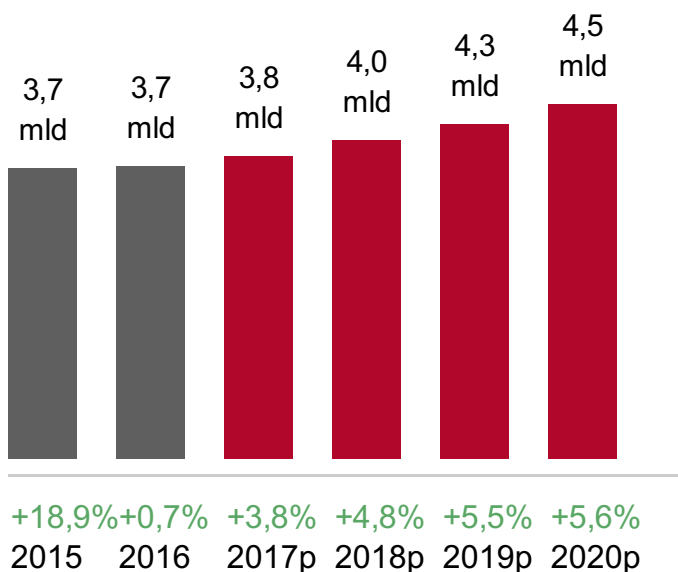
Investment opportunity index

906,6_{mln}

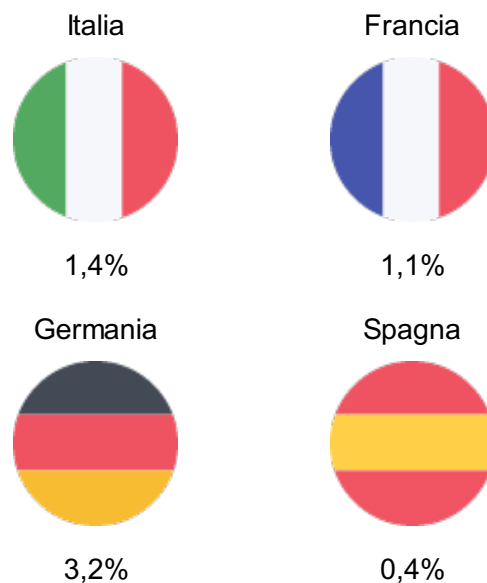
Incremento potenziale dell'export italiano entro il 2020 (€)

Andamento dell'export italiano

(valori in €, var %)



Quota di mercato dell'export italiano e dei suoi peer

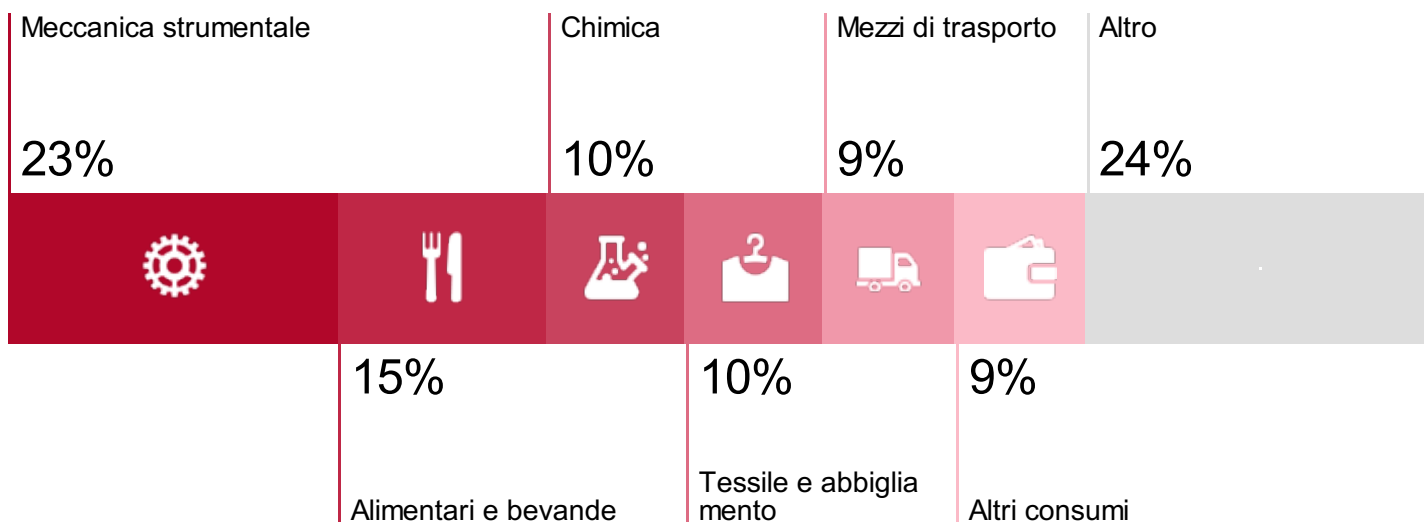


Import italiano 2016

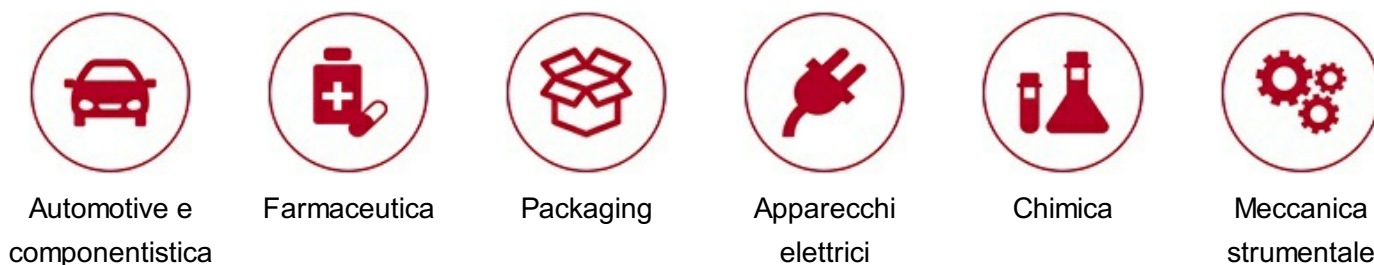
vs anno precedente

€ 1,5 mld
+1,4%

Export italiano per settori 2016



Settori di opportunità



Indicatori di rischio



Media rischio politico



Esproprio e violazioni contrattuali



Rischio guerra e disordini civili



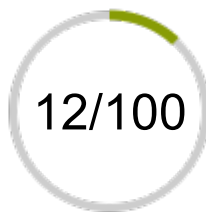
Trasferimento capitali e convertibilità



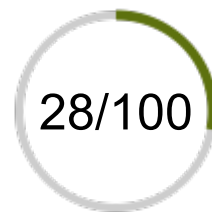
Media rischio di credito



Mancato pagamento controparte
sovrana



Mancato pagamento controparte
bancaria



Mancato pagamento controparte
corporate

Categoria Ocse

-

Rating S&P'S

AAA

Rating Moody's

Aaa

Rating Fitch

AAA

Il Paese in cifre

Performance economica 2016

Crescita PIL

1,4%

vs anno precedente

Crescita PIL pro-capite

0,3%

vs anno precedente

Saldo pubblico

-1,9%

del PIL

Debito pubblico

27,6%

del PIL

Debito estero

-

del PIL

Riserve

2,1

mesi import

Contesto politico-sociale

Sviluppo umano

10°

su 188 Paesi

Disoccupazione

7,1%

Distribuzione della ricchezza

25,7%

detenuta dal 10% più ricco della popolazione

Business climate

Indice Doing Business

22°

su 190 Paesi

Competitività dell'economia

15°

su 140 Paesi

Corruzione percepita

9°

su 176 Paesi

Registrare un'impresa: **2 giorni**

Ottenere una sentenza: **910 giorni**

Recovery rate: **87,4%**

Sistema bancario

Concentrazione prime 3 banche

65,7%

del totale attivo

Interessi sui prestiti

2,7%

Prestiti in sofferenza

0,6%

del totale prestiti
