

Scheda Paese

UNGHERIA

Capitale

Budapest

Popolazione (milioni)

9,8

PIL nominale (miliardi USD PPP)

270,3

Opportunità per l'export italiano

72/100

Export opportunity index

19°

Mercato di destinazione per l'export italiano

15°

Mercato di destinazione dell'export Italiano in UE-OCSE

64/100

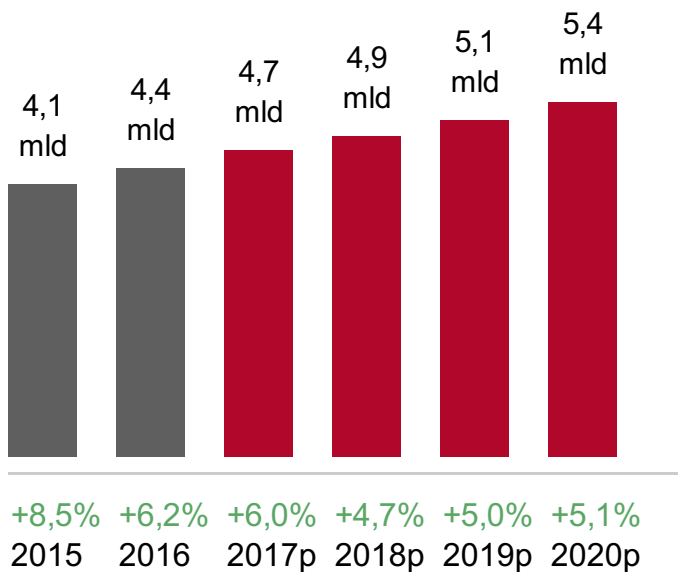
Investment opportunity index

958,0_{mln}

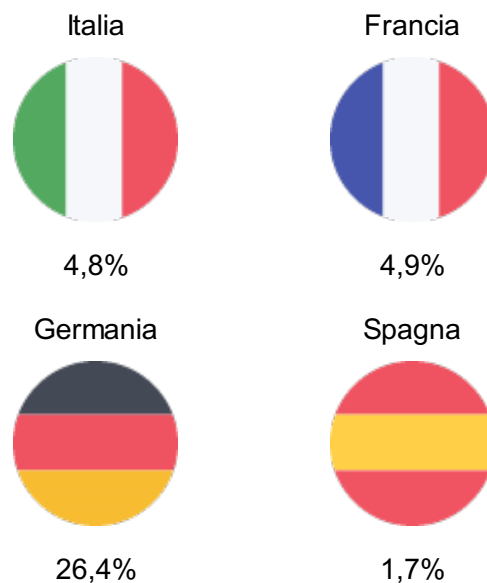
Incremento potenziale dell'export italiano entro il 2020 (€)

Andamento dell'export italiano

(valori in €, var %)



Quota di mercato dell'export italiano e dei suoi peer

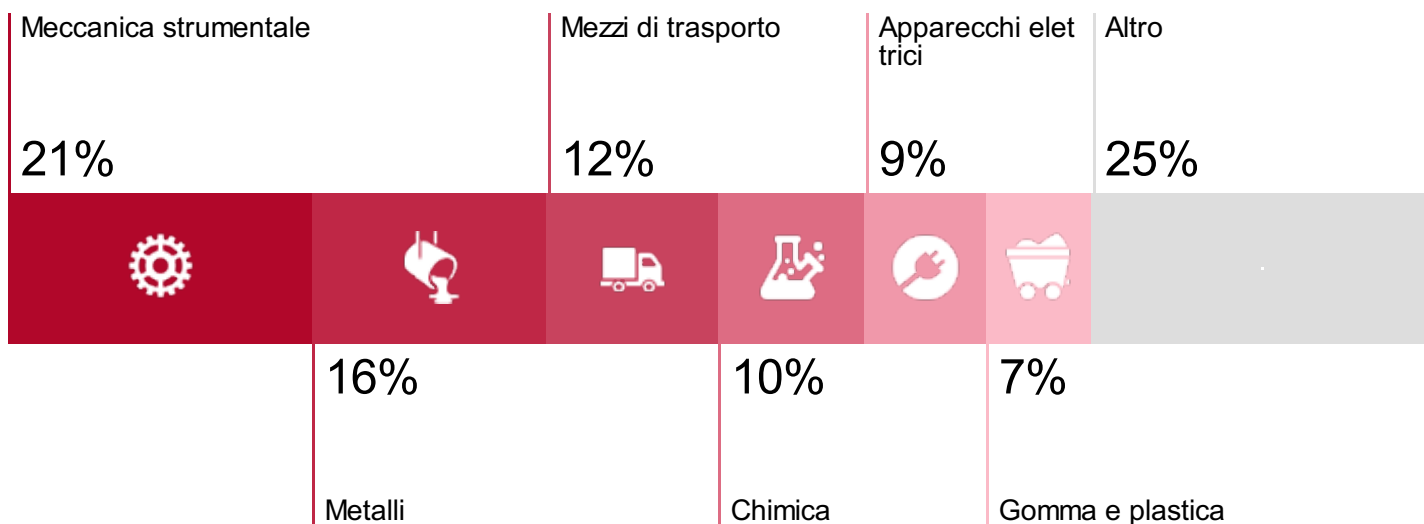


Import italiano 2016

vs anno precedente

€ 4,6 mld
+2,7%

Export italiano per settori 2016



Settori di opportunità



Infrastrutture



Apparecchi
elettrici



Gomma e plastica



Mezzi di trasporto



Agricoltura



Energie rinnovabili

Indicatori di rischio



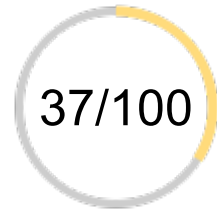
Media rischio politico



Esproprio e violazioni contrattuali



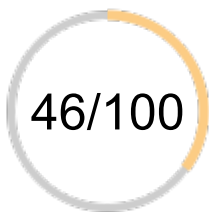
Rischio guerra e disordini civili



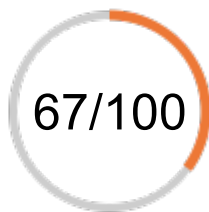
Trasferimento capitali e convertibilità



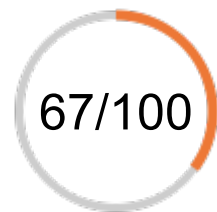
Media rischio di credito



Mancato pagamento controparte
sovrana



Mancato pagamento controparte
bancaria



Mancato pagamento controparte
corporate

Categoria Ocse

-

Rating S&P'S

BBB-

Rating Moody's

Baa3

Rating Fitch

BBB-

Il Paese in cifre

Performance economica 2016

Crescita PIL

2,0%

vs anno precedente

Saldo pubblico

-1,8%

del PIL

Debito estero

106,0%

del PIL

Crescita PIL pro-capite

2,2%

vs anno precedente

Debito pubblico

70,4%

del PIL

Riserve

2,9

mesi import

Contesto politico-sociale

Sviluppo umano

43°

su 188 Paesi

Disoccupazione

5,2%

Distribuzione della ricchezza

23,9%

detenuta dal 10% più ricco della popolazione

Business climate

Indice Doing Business

41°

su 190 Paesi

Competitività dell'economia

69°

su 140 Paesi

Corruzione percepita

57°

su 176 Paesi

Registrare un'impresa: **7 giorni**

Ottenere una sentenza: **395 giorni**

Recovery rate: **43,0%**

Sistema bancario

Concentrazione prime 3 banche

53,9%

del totale attivo

Interessi sui prestiti

2,1%

Prestiti in sofferenza

10,0%

del totale prestiti